



**ROTEIRO DE ATIVIDADES PARA RECUPERAÇÃO DE ESTUDO
1º TRIMESTRE – COVID 19
ESCOLA MUNICIPAL MARIA DO CARMO CAMPOS**

PROFESSORAS: MEIRE, SILVANA PERÍODO: SRM MATUTINO E

VESPERTINO

COMPONENTES CURRICULARES: LÍNGUA PORTUGUESA E MATEMÁTICA

PERÍODO DE REALIZAÇÃO: 24/08 À 31/08/2020

3º ANO

O QUE VOCÊ VAI ESTUDAR:	<ul style="list-style-type: none"> ➤ <u>Língua Portuguesa</u>: leitura e interpretação de texto, formação de palavras, formação de frases, representação; ➤ <u>Matemática</u>: cálculo mental, adição e subtração, ordem crescente e decrescente, pares e ímpares, conceitos de dezena e dúzia; ➤ <u>Psicomotricidade</u>: coordenação motora fina, pontilhado, pintura, recorte e colagem, montagem de quebra-cabeça.
PARA QUE VAMOS ESTUDAR ESSES CONTEÚDOS?	<ul style="list-style-type: none"> - Ler, interpretar, formar palavras e frases, observar e listar palavras; - Fazer cálculo, contagem de objetos e quantidade e adicionar, subtrair; - Ordenar os números em ordem crescente, entender conceitos de pares e ímpares; - Aprimorar a coordenação motora fina ao pintar, cobrir o pontilhado, observar a imagem;
COMO VAMOS ESTUDAR OS CONTEÚDOS?	<ul style="list-style-type: none"> - Faça a leitura das atividades selecionadas, em seguida desenvolva-as na mesma folha a qual ela está inserida. - Lembre-se de datar as páginas.
COMO VAMOS REGISTRAR O QUE APRENDEMOS?	<p>Organize seus estudos!!</p> <p>Vamos registrar nossos estudos através de leitura, leitura de imagem, observações e registros por escrito através de palavras, observações, operações de adição, subtração, pintura, recorte e colagem</p> <p>Coloque a data em que irá realizar as atividades e coloque-as dentro do saquinho.</p>


LÍNGUA PORTUGUESA

➤ LEIA O TEXTO ATENTAMENTE E REALIZE AS ATIVIDADES:

ESTUDO DA LETRA V

1. Pinte todas as letras V que você encontrar no poema abaixo:

LETRA V





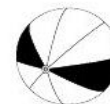

TEM NA VACA, NO VEADO
E NO VAMPIRO ZÉ VAMP IR.
TEM NO VERDE, NO VERMELHO
E NA VERRUGA DO VALDIR.



ESTÁ NA VARA E NO VARAL,
NO VIOLINO E NO VIOLÃO.
NO VESTIDO DA VIOLETA,
ESTÁ NO VENTO E NO
VULCÃO.



2. Pinte apenas as figuras que iniciam com a letra V.




ESCREVA OS NOMES DAS FIGURAS QUE VOCÊ CIRCULOU:




LEIA A CANÇÃO E FAÇA O QUE SE PEDE:

DATA ___ / ___ / ___.

ATIVIDADE



ILUSTRE O TRECHO DA MÚSICA.



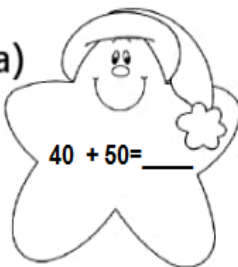
@Ideia Criativa @ Gi Barbosa Carvalho





MATEMÁTICA

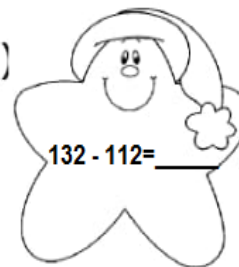
Atividades de Matemática

1) Cálculos mentais:

a)  $40 + 50 = \underline{\quad}$

b)  $105 + 55 = \underline{\quad}$

c)  $97 - 45 = \underline{\quad}$

d)  $132 - 112 = \underline{\quad}$

2) Observe os números abaixo:

58 - 27 - 35 - 12 - 42 - 169 - 7 - 94 - 281 -

a) Copie os números na ordem crescente:

b) Copie todos os números pares:

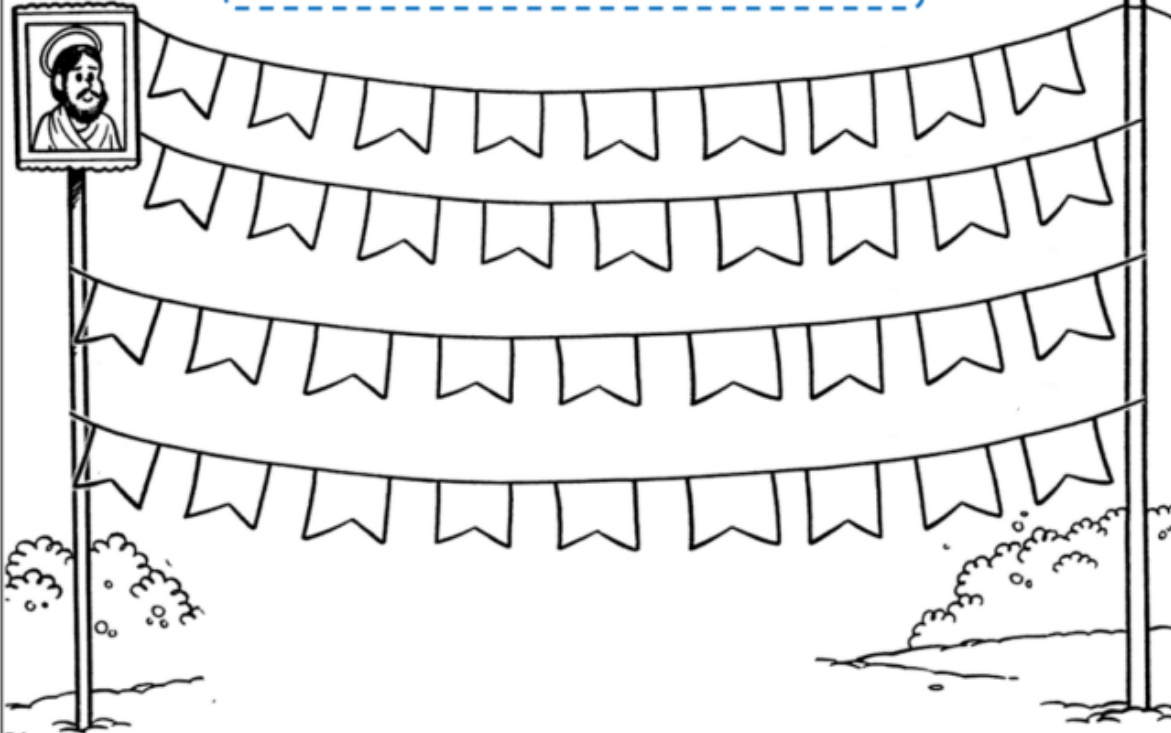
c) Copie todos os números ímpares:

d) Escreva por extenso o maior número representado acima.



LEIA E RESPONDA:

UAU, QUANTAS BANDEIROLAS!



1- QUANTAS BANDEIROLAS?

2- PINTE UMA DEZENA DE AMARELO.

3- PINTE UMA DÚZIA DE AZUL.


4- CIRCULE DE DUAS EM DUAS E ANOTE QUANTOS PARES
FORAM FORMADOS.

5 – SE EU TIRAR 12 BANDEIROLAS, QUANTAS FICARÃO?

6 – QUANTAS FALTAM PARA COMPLETAR 4 DEZENAS?

PSICOMOTRICIDADE

1 – CUBRA O PONTILHADOS, COMPLETE O DESENHO E PINTE BEM COLORIDO A FIGURA:



2- ESCREVA 3 PALAVRAS QUE RIMEM COM **GATO**. LEMBRANDO PALAVRAS QUE RIMAM TEM O MESMO SOM NO FINAL.

3- ESCREVA UMA FRASE COM A PALAVRA GATO:

VAMOS TRABALHAR NOSSA CRIATIVIDADE E AGILIDADE COM RECORTE E COLAGEM.

CAPRICHE NA PINTURA DO SANFONEIRO, DEPOIS RECORTE E MONTE SEU QUEBRA CABEÇA!!



ESCREVA UM PENSAMENTO SOBRE O PERSONAGEM DO QUEBRA-CABEÇA



E MONTE ELE AQUI EMBAIXO: